



Climat Social
Février 2008

Bva

**S'opposer, défendre, construire :
qu'attendent les salariés des syndicats ?**

Observatoire du travail : 13^{ème} édition

Ce sondage est réalisé pour

L'EXPRESS

en partenariat avec

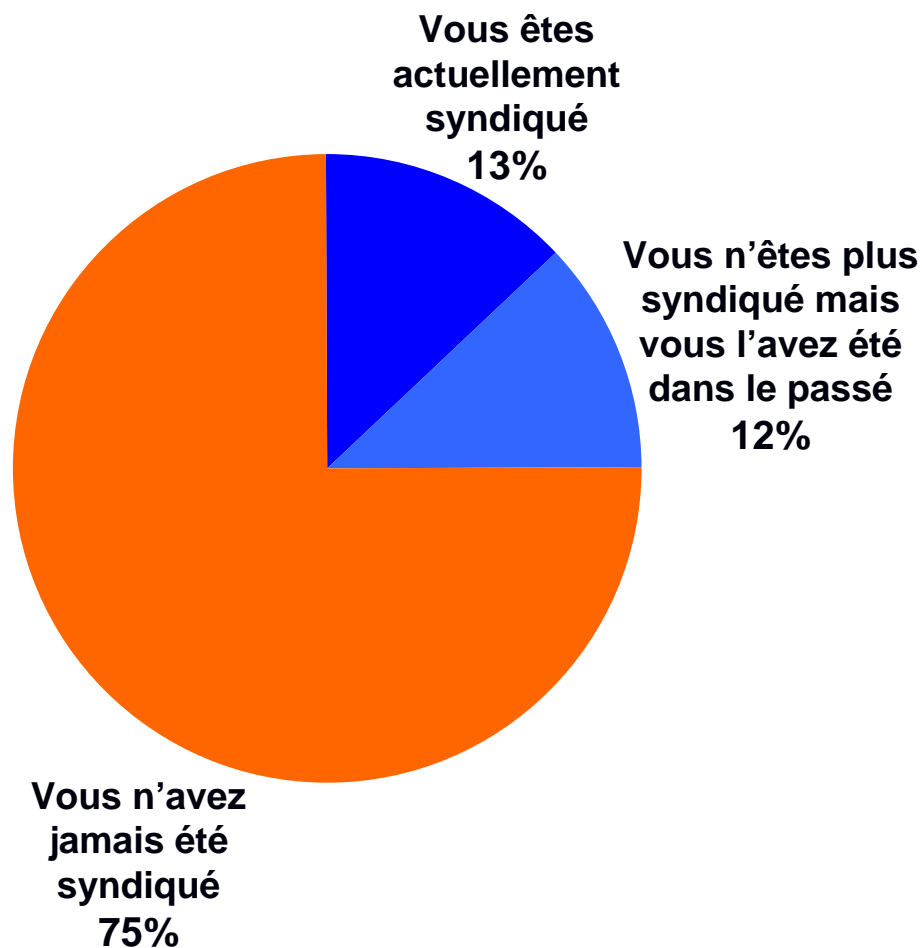


Méthodologie

- Échantillon de **1 422 salariés** des secteurs privé et public travaillant dans des entreprises et établissements de toutes tailles extrait d'un échantillon national représentatif de la population française
- Critères de représentativité : sexe, âge, profession de l'interviewé, taille d'agglomération, région d'habitation, secteur d'activité et taille de l'entreprise
- Enquête réalisée entre le **8 et le 23 février 2008**

Situation personnelle

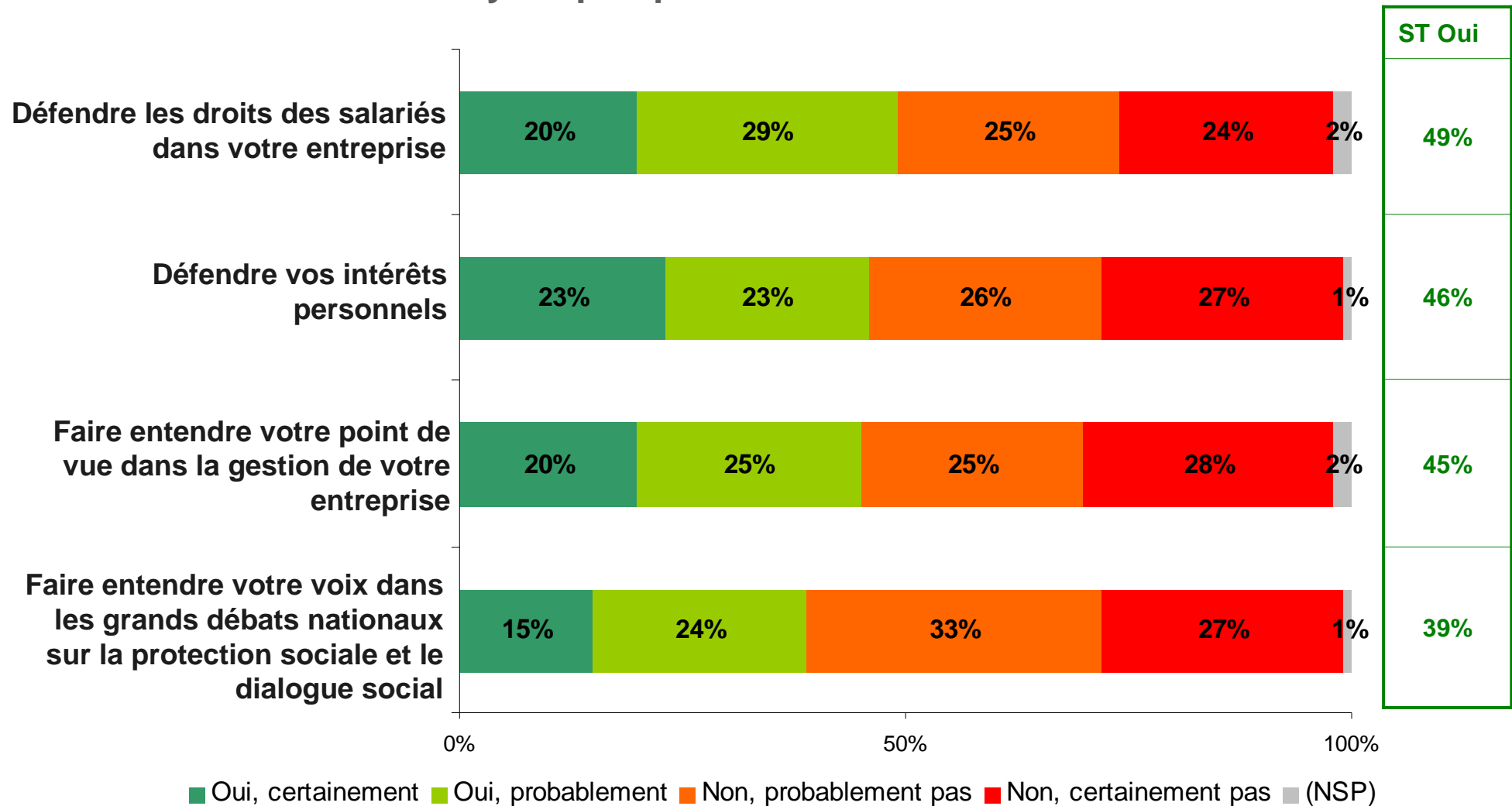
- Actuellement, quelle est votre situation ?



	Actuellement syndiqué	Syndiqué dans le passé	Jamais syndiqué
Sexe			
Homme	16%	12%	71%
Femme	10%	11%	79%
Age			
18 à 24 ans	6%	1%	92%
25 à 34 ans	9%	4%	86%
35 à 49 ans	15%	13%	72%
50 à 65 ans	18%	22%	60%
Profession			
Cadre	19%	14%	66%
Profession inter.	13%	13%	74%
Employé	10%	10%	79%
Ouvrier	13%	10%	75%
Statut			
Secteur privé	11%	10%	79%
Secteur public	20%	19%	61%

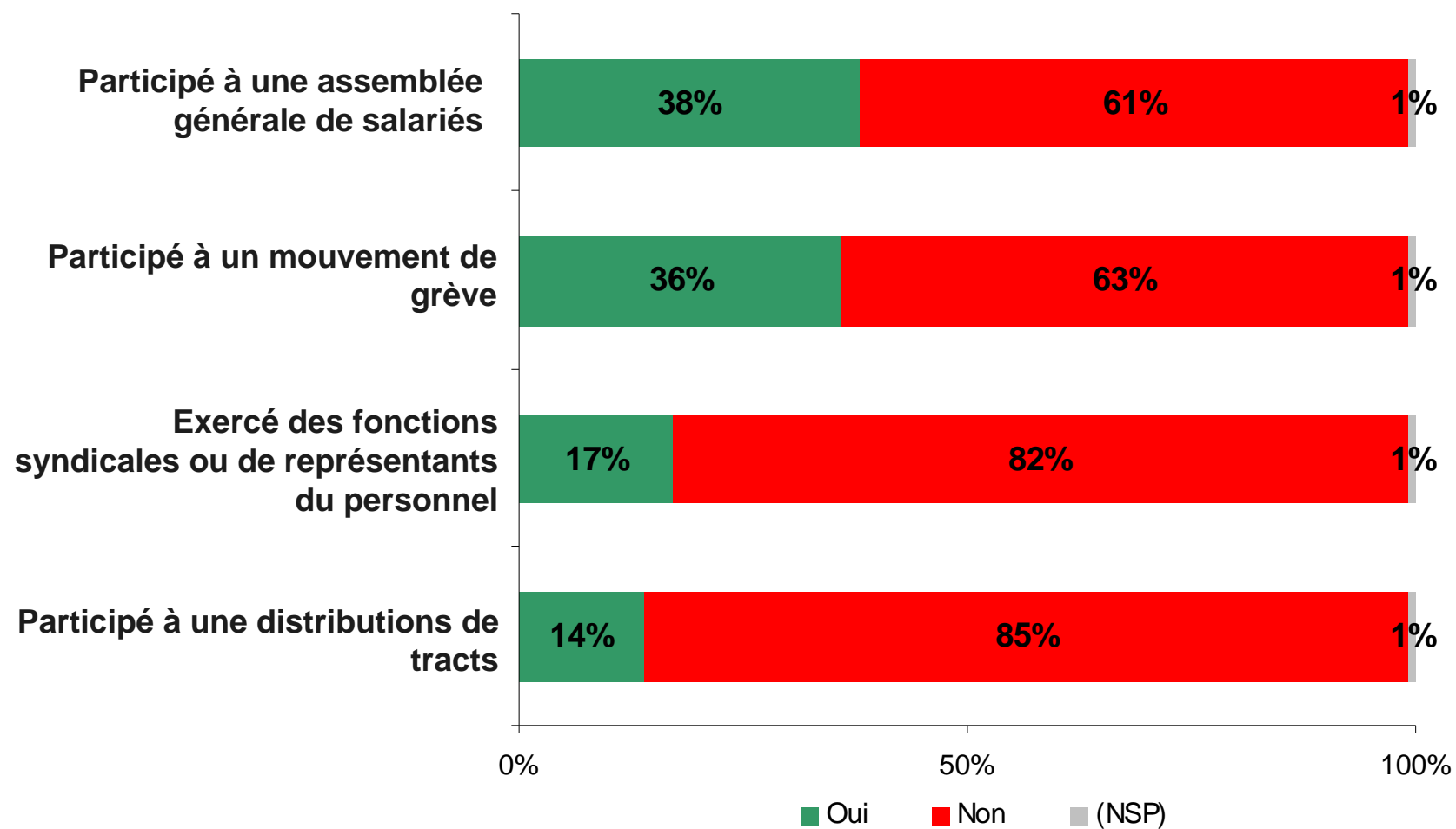
Motivations pour se syndiquer

■ Pourriez-vous vous syndiquer pour ...



Les pratiques

- Dans le cadre de votre activité professionnelle, avez-vous déjà ...



Participation aux élections

▪ Avez-vous voté aux dernières élections ?

45% des salariés disent avoir voté aux dernières **élections prud'homales**

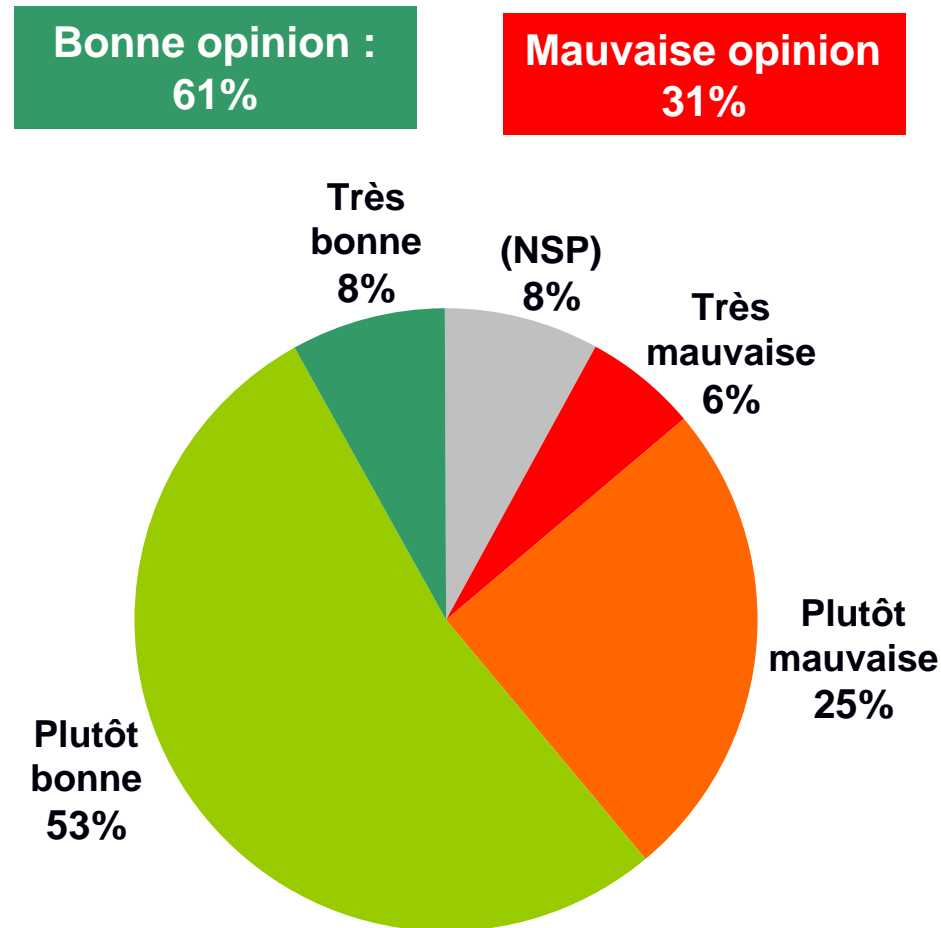
Age	
18 à 24 ans	27%
25 à 34 ans	32%
35 à 49 ans	49%
50 à 65 ans	61%
Profession	
Cadre	50%
Profession inter.	46%
Employé	44%
Ouvrier	44%
Statut	
Secteur privé	46%
Secteur public	42%
Situation personnelle	
Syndiqué	57%
Anc. syndiqué	62%
Jamais syndiqué	41%

55% des salariés disent avoir voté aux dernières **élections des représentants du personnel**

Age	
18 à 24 ans	28%
25 à 34 ans	49%
35 à 49 ans	57%
50 à 65 ans	71%
Profession	
Cadre	66%
Profession inter.	58%
Employé	53%
Ouvrier	50%
Statut	
Secteur privé	54%
Secteur public	62%
Situation personnelle	
Syndiqué	75%
Anc. syndiqué	76%
Jamais syndiqué	49%

Opinion à l'égard des organisations syndicales

- Vous-même, quelle est votre opinion à l'égard des organisations syndicales en général ?



	Bonne opinion	Mauvaise opinion
Age		
18 à 24 ans	68%	22%
25 à 34 ans	58%	32%
35 à 49 ans	59%	35%
50 à 65 ans	62%	28%
Profession		
Cadre	52%	44%
Profession inter.	58%	37%
Employé	63%	24%
Ouvrier	65%	28%
Statut		
Secteur privé	58%	33%
Secteur public	68%	25%
Situation personnelle		
Syndiqué	80%	18%
Anc. syndiqué	65%	33%
jamais syndiqué	56%	34%

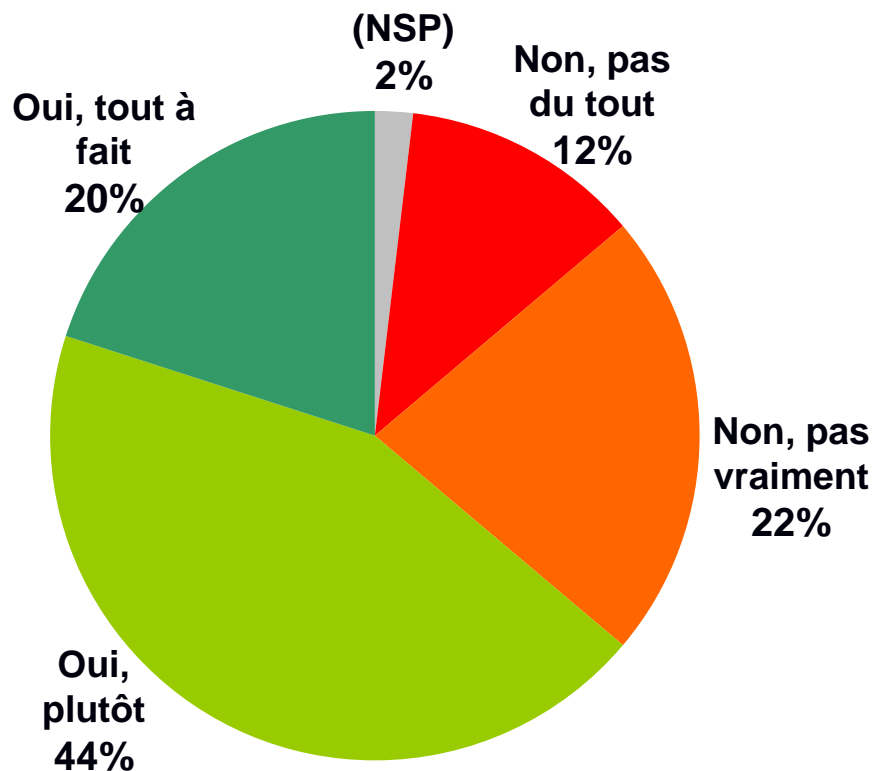
Les négociations syndicats / gouvernement

- Dans le cadre des négociations entre les syndicats et le gouvernement, faites-vous confiance aux organisations syndicales pour ...

Garantir le niveau de protection sociale des salariés

Oui : 64%

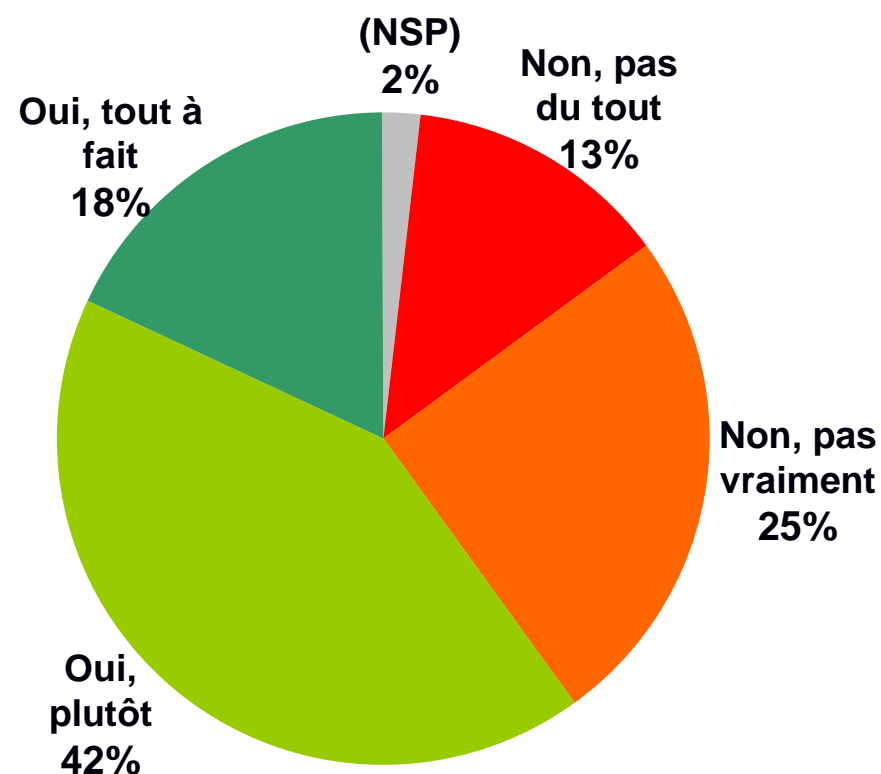
Non : 34%



Proposer des solutions aux problèmes de la protection sociale et de l'emploi

Oui : 60%

Non : 38%



Priorité des syndicats

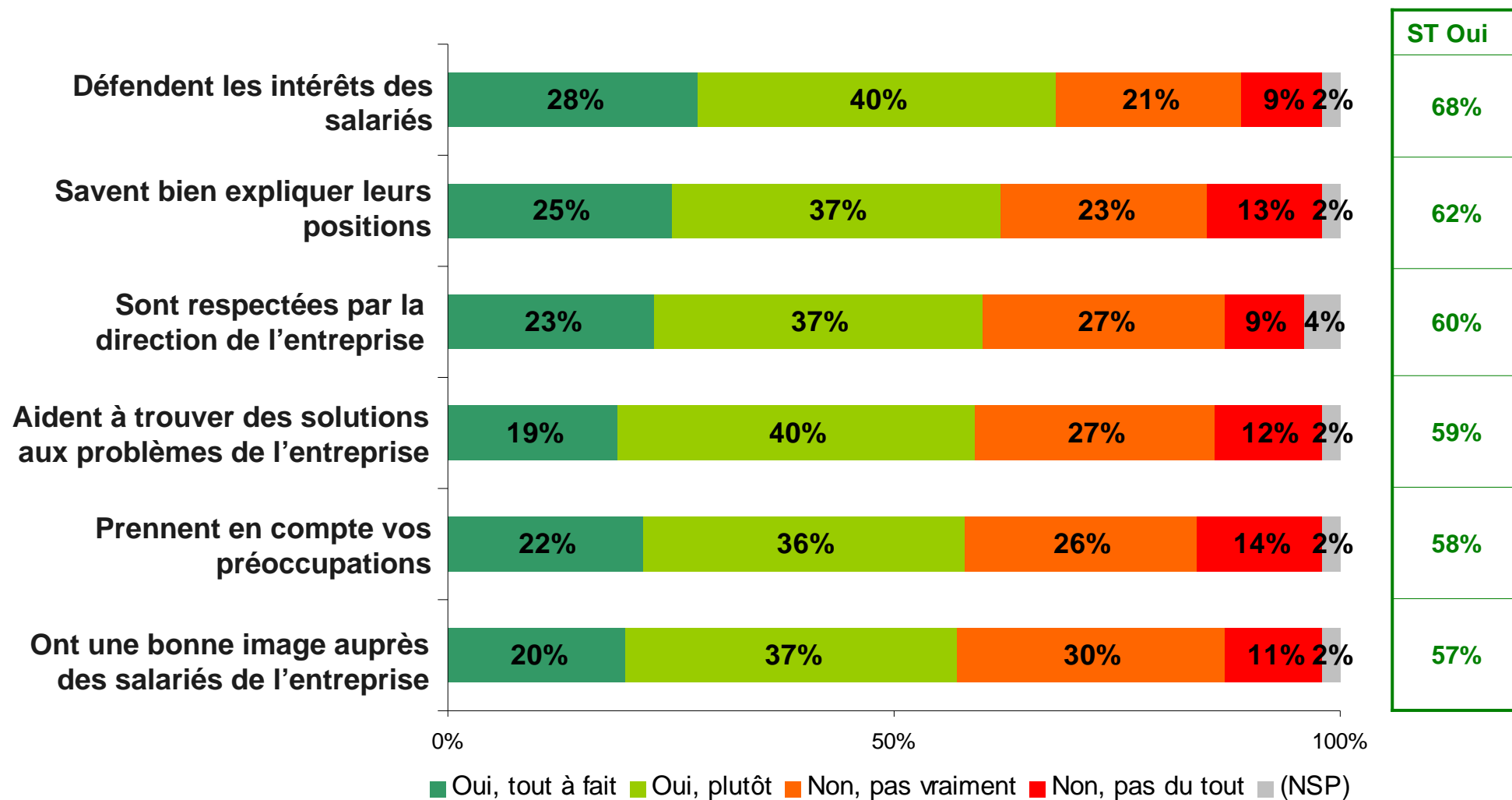
- Aujourd'hui, estimez-vous que les organisations syndicales doivent plutôt privilégier ...



% oui	La défense des droits des salariés par la lutte	La recherche de solutions négociées et de propositions
Age		
18 à 24 ans	32%	62%
25 à 34 ans	20%	78%
35 à 49 ans	18%	79%
50 à 65 ans	25%	71%
Profession		
Cadre	15%	83%
Profession inter.	20%	78%
Employé	22%	74%
Ouvrier	25%	71%
Statut		
Secteur privé	21%	76%
Secteur public	22%	75%
Situation personnelle		
Syndiqué	29%	69%
Anc. syndiqué	31%	68%
jamais syndiqué	19%	78%
Expérience du chômage		
Oui	23%	74%
Non	20%	77%

Opinion sur les organisations syndicales de son entreprise

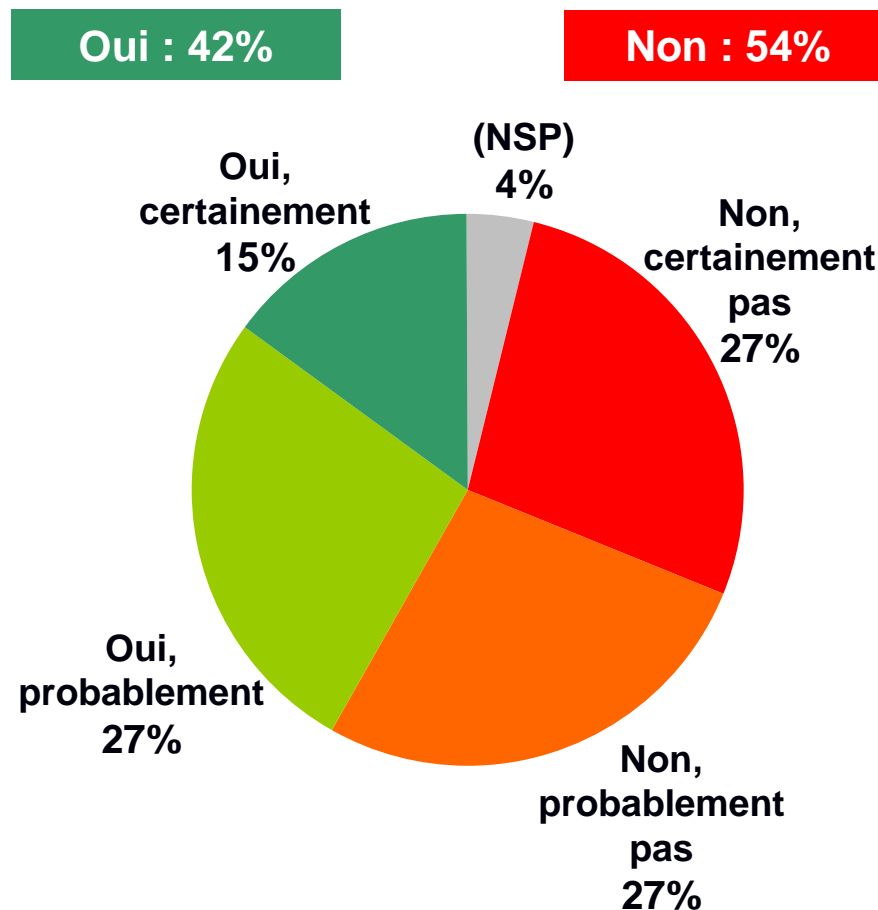
- Globalement, estimez-vous que les organisations syndicales dans votre entreprise ...



Le système nordique

Dans certains pays nordiques, les syndicats gèrent l'assurance chômage et certaines assurances maladie s. Le fait d'être syndiqué donne droit pour une cotisation qui représente 1% à 2% du salaire à un certain nombre de services et de conseils en matière d'aide juridique, de contrats de travail, de formation, d'orientation professionnelle, de retraite complémentaire, etc.

- Personnellement, le fait que les syndicats en France puissent proposer ce type de services vous inciterait-il à vous syndiquer ?



Age	% OUI
18 à 24 ans	35%
25 à 34 ans	43%
35 à 49 ans	43%
50 à 65 ans	40%
Profession	
Cadre	38%
Profession inter.	42%
Employé	43%
Ouvrier	41%
Statut	
Secteur privé	42%
Secteur public	40%
Situation personnelle	
Anc. syndiqué	55%
Jamais syndiqué	39%